

**まずは大人がお手本に。家族みんなでルールを決めて守りましょう。**

子どもにスマートフォンやタブレットの利用ルールを守らせるには、ルールの内容を家族全員で相談して決めて、大人も含めた家族全員がルールを守っていくことが大切です。

ゲーム機の設定は親子で確認し合いながらやりましょう

**ルールづくりのヒント** 家族みんなで話し合い、「わが家のルール」を作りましょう。

- 「いつまで」「どれくらい」等、子どもにもわかりやすいものにしましょう。
- 作ったルールをちゃんと守れるか、お試し期間を設け、守れたらほめてあげましょう。
- ルールを守れないときは、3日間保護者がゲーム機を預かるなどのルールを設け、ルールを守る習慣をつけさせましょう。ルールがあまり守れないときや、子どもの成長に応じてルールを見直すことにしましょう。

**ルールの例**

- みたい、あそびたいときは、お父さん・お母さんにかくにんします
- あそんでいいのは1日 まで
- 自分にあったゲームやアプリか、お父さん・お母さんとにかくにんしてから、あそびます
- おふとんにはいる前は、つかうのをやめます
- ごはんの時間は、つかいませぬ
- ひとがお話しているときは、つかいませぬ

**わが家のルール** みんなでまもろうね

- ごはんやおやつのかんとねるまえはつかいませぬ
- ゲームであそぶときは、リビングであそびます

れいわ 年 月 日  
みんなのサイン \_\_\_\_\_

※家族の目にとまる場所に貼るなどしてみんなで守りましょう！

**困ったときの相談窓口**

#9110 警察相談専用電話	188 消費者庁 消費者ホットライン	違法・有害情報 相談センター	子どもの人権110番 (法務局・地方法務局)	インターネット 人権相談
-------------------	--------------------------	-------------------	---------------------------	-----------------

#9110は、発信地を管轄する警察本部等の総合窓口へ接続されます。生活の安全に関わる悩みごと、困りごとなど、緊急ではない相談の窓口です。

商品やサービスなど消費生活全般に関する苦情や問合せなどに対し、専門の消費生活相談員などが相談を受け付ける窓口です。

インターネット上の違法・有害情報に関する相談をWebフォームで受け付ける窓口です。

子どもの人権全般に関する相談窓口です。全国共通・通話料無料(受付時間:平日8時30分~17時15分) 0120-007-110

電話では相談しにくいときには、メールでも相談を受け付けています。  
<https://www.jinken.go.jp/>

**「スマホ時代の子育て」参考リンク集**

10歳頃までの お子様へのネット利用対策	未就学児の情報機器利用 保護者向けセルフチェック リスト(3歳から6歳)	スマホのある時代の 子育てを考える (お役立ち情報)	情報セキュリティ啓発映像 「はじめまして、ペアコです。 ~親と子のスマホの約束~」	スマートフォン用無料アプリ Nintendo みまもりSwitch
-------------------------	--	----------------------------------	---	---

制作: 安心ネットづくり促進協議会

制作: 子どもたちのインターネット利用について考える研究会

制作: NPO法人e-Lunch

制作: (独)情報処理推進機構(IPA)

制作: 任天堂株式会社

# スマホ時代の 子育て

幼児・児童編

## 悩める保護者のためのQ&A

子どもがスマートフォンやゲーム機を使うようになったら、どんなことに気を付ければ良いのでしょうか? 大切なのは、使い始めです。安全で上手な使い方や習慣づくりを、家族と一緒に確認しましょう。

スマホ時代の保護者はどんなことに気を付け、どんな準備をするべきなのでしょう?



**Q** 子どもがゲームをしたいと言います。親はどう対応したらいいでしょう？



**子どもをゲームで遊ばせる場合は、保護者がゲームの内容や使用時間について判断し、上手にコントロールしてあげることが大切です。**

早くから習慣的にゲームをする  
と、その後のゲームへの依存度に影  
響が出る可能性があります。  
とはいえ、「お友だちと遊ぶのに  
ゲーム機がほしい」といったご家庭  
もあるでしょう。

最初に、ゲームの内容が子どもの  
年齢に適正なものか保護者が判断  
し、使用時間などコントロールをして  
あげることが大切です。  
また、外遊びの時間を十分確保し  
てあげることも大切です。




**Q** ゲームの内容が、子どもに遊ばせてもよいものかどうか、正しく判断するにはどうしたらいいですか？



**ゲームソフトやアプリに表示されている「〇歳以上」という年齢区分マーク(レーティング)を活用しましょう。**

ゲームソフトやアプリには、「〇歳  
以上」という年齢区分マーク(レー  
ティング)が表示されています。

ゲームの内容が子どもの年齢に見  
合ったものかどうか、使い始める前  
に保護者が判断してあげるとよいで  
しょう。



**保護者がしてあげられること 年齢区分マーク(レーティング)の確認**


**POINT 1** 全ゲームに対象年齢基準があり  
ます。市販のソフトはパッケージ  
で、アプリはストア内の説明部分  
で対象年齢を確認し、子どもに  
合わせたものを選びましょう。



**POINT 2** 動画視聴の際には、安全で使い  
やすい子ども専用のアプリがあり  
ます。子どものスマホに導入  
し、活用すると良いでしょう。  
(例: YouTube Kidsなど)



**Q** 子どもがスマホやゲームに熱中しすぎて、生活リズムをちゃんと守れるか心配です。



**使用時間などをルール化して、生活リズムを守るよう促します。フィルタリングを始めとするペアレンタルコントロールを活用し、使用時間や利用環境を整えてあげましょう。**

保護者(ペアレント)は、日頃から、子どもによる機器の使用状況を正しく把握  
しておくことが大切です。  
使用状況の把握や、保護者のサポート機能として、ペアレンタルコントロール  
やフィルタリングを上手に活用しましょう。

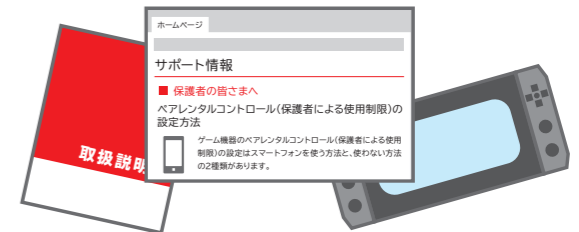


**保護者がしてあげられること ペアレンタルコントロールの活用**

ペアレンタルコントロールは、子どものスマートフォンやタブレット、ゲーム機の利用状況を、保護者が把握したり、安全管理を行ったりする仕組みです。プレイ時間の制限・調整、課金等の管理、ネットワーク利用の制限、年齢区分(レーティング)のチェック等を行うことが可能です。

**POINT 1** OS事業者(Apple・Google等)が提供する、  
ペアレンタルコントロールのサービスを活用  
しましょう。

**POINT 2** 各ゲーム機にもペアレンタルコントロールの  
サービスがあります。各説明書やホームページ  
などで確認し、最初に設定しましょう。



**保護者がしてあげられること フィルタリングの活用**

フィルタリングは、有害な情報やうっかりアクセスによるトラブルから、子どもを守る機能です。

**POINT 1** 販売店に「子どもが使用する  
場合があるので、フィルタリ  
ングを使えるようにしたい」  
と伝えれば、設定してもらえ  
ます。



**POINT 2** 大人が利用する際は、フィルタリングの設定は  
簡単にオン・オフすることができます。  
保護者の機器を子どもに貸す場合、契約の切れ  
た端末を子どもが使用する場合なども、フィル  
タリングを設定することが大切です。